












FICHE PRATIQUE : Macération et purin d'orties



	Macération		Purin		
Ingrédients	 1 kg d'orties (hachées)			10 L d'eau de pluie (évitez le seau en métal)	
Durée trempage	 12 h	 24 h	1 à 2 semaines, mélanger chaque jour tant qu'il y a des petites bulles (=fermentation). L'absence de bulles témoigne de la fin de la fermentation.		
Préparation			Filtrez et mettez en bidons ou bouteilles opaques		
Lutte / action	Fongicide	Insecticide : pucerons et acariens	Engrais sol	pucerons et acariens + renfort feuillage	Fongicide + renfort plantes
Dilution Purin / Eau	 pure	 pure	1L / 10L 	 0,1 L / 5 L	 0,25 L / 5L
Propriétés	Riche en azote (N), en minéraux, en vitamines et en oligo-éléments. Favorise le feuillage au détriment de la floraison : ne pas pulvériser durant la floraison.				
Conservation	Prévu pour une utilisation immédiate.		Plusieurs mois à l'abri de la chaleur et de la lumière. Moins il y a d'air dans le bidon et plus le purin se conservera.		

Astuce : l'ajout de décoction de prêle améliore la protection contre les nuisibles et maladies

